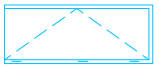
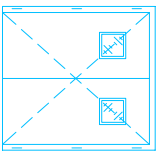
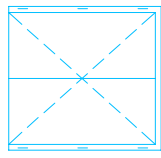


1.PP VÝPIS VNITŘNÍCH DVEŘÍ 1.PP - "DF" S POŽÁRNÍ ODLIHNOSTÍ

OZN	SCHEMA	ROZMĚR ŠÍŘKA VÝŠKA	L/P	KS	POPIS	ZÁRUBĚŇ	KOVÁNÍ	ZÁNEK	PO	Rw	POZNÁMKA
DF 11		700 1970	P	1	VNITŘNÍ DVEŘE DŘEVĚNÉ S PO, OTOČNÉ, JEDNOKŘÍDLÉ, PLNĚ, BEZ POLODRÁŽKY MATERIÁL: DVOJITÝ LEPENÝ RÁM MIN.Š.70MM, MDF DESKA S ODLÉHČENOU DŘEVOTŘÍSKOVOU DESKOU, HPL LAMINÁT BARVA: ŠEDOBĚŽOVÁ (NAPŘ.EGGER U156)	PROTIPOŽÁRNÍ OCELOVÁ DVOURÁMOVÁ S TĚSNĚNÍM TYP "HR+" PRO DODATEČNOU MONTÁŽ, ZDIVO TL.300MM, NÁTER PUR RAL 1019 ŠEDOBĚŽ.	KULE, KULATÁ ROZETA MATERIÁL:SATINOVANÝ BROUŠENÝ NIKL SAMOZAVÍRAČ S KLUZNOU LIŠTOU+DVEŘNÍ KOORDINÁTOR	MECHANICKÝ ZADLABAVÁČÍ, CYLINDRICKÁ VLOŽKA V SYSTÉMU GK	EI30DP3+C+S	min. 32dB	KOUŘOTĚSNĚ
DF 12		1800 2000	L	1	VNITŘNÍ DVEŘE OCELOVÉ S PO, POŽÁRNÍ DVEŘE OCELOVÉ INT. Z 3 PROSKLENÉ, DVOUKŘÍDLÉ BARVA: KOMAXIT, BARVA ŠEDOBĚŽOVÁ (NAPŘ.EGGER U156) SKLO: POŽÁRNÍ DLE POŽADAVKU PBR	PROTIPOŽÁRNÍ OCELOVÁ DVOURÁMOVÁ TYP "HR" PRO DODATEČNOU MONTÁŽ, ZDIVO TL.100MM, NÁTER PUR RAL 1019 ŠEDOBĚŽ.	KLIKA-KLIKA, KULATÁ ROZETA MATERIÁL:SATINOVANÝ BROUŠENÝ NIKL 2XSAMOZAVÍRAČ S KLUZNOU LIŠTOU+DVEŘNÍ KOORDINÁTOR	MECHANICKÝ ZADLABAVÁČÍ, CYLINDRICKÁ VLOŽKA V SYSTÉMU GK	EI30DP1+C		
DF 13 DOPLNĚNÍ		1800 2100	P	1	VNITŘNÍ DVEŘE OCELOVÉ S PO, BARVA: KOMAXIT, BARVA ŠEDOBĚŽOVÁ (NAPŘ.EGGER U156), dle původní barevnosti	PROTIPOŽÁRNÍ OCELOVÁ DVOURÁMOVÁ TYP "HR" PRO DODATEČNOU MONTÁŽ, ZDIVO TL.300MM, NÁTER PUR RAL 1019 ŠEDOBĚŽ.	KLIKA-KLIKA, KULATÁ ROZETA MATERIÁL:SATINOVANÝ BROUŠENÝ NIKL 2XSAMOZAVÍRAČ S KLUZNOU LIŠTOU+DVEŘNÍ KOORDINÁTOR	MECHANICKÝ ZADLABAVÁČÍ, CYLINDRICKÁ VLOŽKA V SYSTÉMU GK	EI30DP1+C		DVEŘE DOPLNIT O NOUZOVÝ UZÁVĚR TYPU A dle ČSN EN 179 pokud to z technických důvodů nepůjde nutno vyměnit celé dveře
DF 14					NEOBSAZENO						
DF 15					NEOBSAZENO						