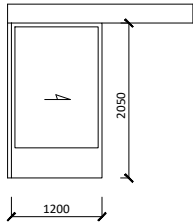
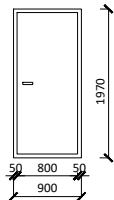
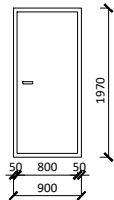


Dveře							
OZN.	POHLED	POPIS, ROZMĚRY (mm)	POŽÁR. ODOLNOST	TL. RÁMU (STĚNY) (mm)	POČET	BARVA, KOVÁNÍ, ZASKLENÍ, VÝPLŇ	POZNÁMKY
⊕ 1		JEDNOKŘÍDLÉ INTERIÉROVÉ DVEŘE 1200x1970 hliníkové do stavebního otvoru 1200x2050 mm posuvné dveře na senzor po stěně, doraz a dojezd, bez prahu			L-6 P-3 CELKEM-9	Bílá RAL 9010 nutno odsouhlasit dle vzorníku výrobce  <b>Dvevní křídlo</b> prosklené, bezpečnostní zasklení 44.4, zasklení bude odpovídat 398/2009 Sb., okopový plech v. 400 mm,  skleněná výplň bude opatřena kontrastními pruhy v. 50 mm ve výšce 800-1000 mm a 1400-1600 mm. Budou opatřeny okopovým plechem do výšky zasklení 400 mm. doplněno meziskelní žaluzií (man. ovládání)	Přesné rozměry nutno zaměřit na stavbě.
⊕ 2		DVEŘE JEDNOKŘÍDLOVÉ INTERIÉROVÉ 800x1970 do stavebního otvoru 900x2050 mm otevíráv, bez prahu, přechodová lišta		150 mm	L-0 P-5 CELKEM-5	Bílá RAL 9010 nutno odsouhlasit dle vzorníku výrobce  <b>Ocelová zárubeň pro SDK</b> tl. plechu 1,5 mm odstín: šedý <b>Dvevní jednokřídlo</b> plné, voštinová výplň, rám MDF 3 závěsy Povrchová úprava HPL laminát <b>Kování</b> klika-klika cylindrická vložka III. stupně ochrany	Přesné rozměry nutno zaměřit na stavbě.
⊕ 2a		DVEŘE INTERIÉROVÉ 800x1970 do stavebního otvoru 900x2050 mm otevíráv, bez prahu, přechodová lišta	EI 30 DP3	150 mm	L-1 P-3 CELKEM-4	Bílá RAL 9010 nutno odsouhlasit dle vzorníku výrobce  <b>Ocelová zárubeň pro SDK</b> tl. plechu 1,5 mm odstín: šedý <b>Dvevní jednokřídlo</b> plné, požárně odolná výplň(Grenamat), rám MDF, 3 závěsy Povrchová úprava HPL laminát <b>Kování</b> klika-klika cylindrická vložka III. stupně ochrany	Přesné rozměry nutno zaměřit na stavbě.
Název: Rekonstrukce JIP neoperačních oborů						archiv. číslo <b>PPS- 17/22</b>	strana: 01