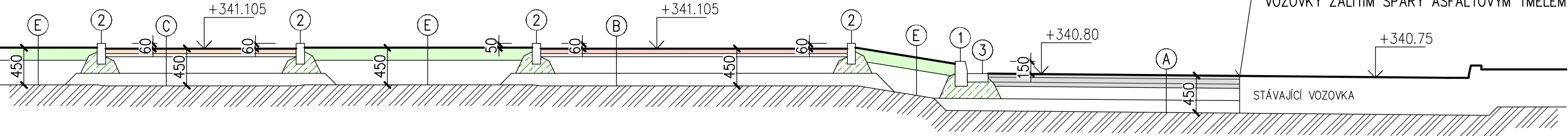
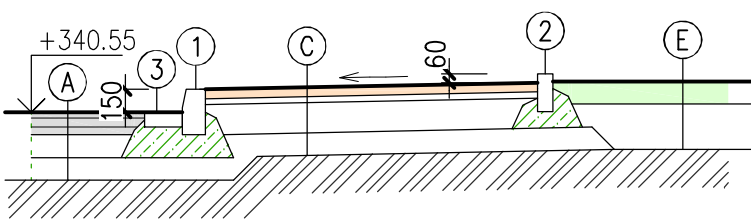











ŘEZ 1-1



ŘEZ 2-2



LEGENDA SKLADEB

	(A) NOVÁ ASFALTOVÁ VOZOVKA (D1-N-2, TDZ IV, PIII) O MOCNOSTI 450mm SKLADBA :		
	- ASFALTOVÝ BETON	ABS II (ACO11+)	40 mm
	- SPOJOVACÍ POSTŘÍK 0.5kg/m2		
	- OBALOVANÉ KAMENIVO	OKS I (ACL16+)	60 mm
	- SPOJOVACÍ POSTŘÍK 0.5kg/m2		
	- OBALOVANÉ KAMENIVO	OKS I (ACL16+)	50 mm
	- INFILTRAČNÍ POSTŘÍK 1,5kg/m2		
	- ŠTĚRKODRŤ	ŠDA (0-32)	150 mm
	- ŠTĚRKODRŤ	ŠDA (0-63)	150 mm
	(B) NOVÁ ZPEVNĚNÁ PLOCHA PRO VOZIDLA (D2-D-1, TDZ VI, PIII) O MOCNOSTI 450mm SKLADBA :		
	- BETONOVÁ DLAŽBA	DL	80 mm
	- ŠTĚRKODRŤOVÉ LOŽE 0-4	L	40 mm
	- ŠTĚRKODRŤ	ŠDA (0-32)	180 mm
	- ŠTĚRKODRŤ	ŠDA (0-63)	150 mm
	(C) NOVÁ ZPEVNĚNÁ PLOCHA PRO PĚŠÍ O MOCNOSTI 450mm SKLADBA :		
	- BETONOVÁ DLAŽBA	DL	60 mm
	- ŠTĚRKODRŤOVÉ LOŽE 0-4	L	40 mm
	- ŠTĚRKODRŤ	ŠDB (0-32)	200 mm
	- ŠTĚRKODRŤ	ŠDB (0-63)	150 mm
	(D) OBSYP KAČÍRKEM O MOCNOSTI 450mm SKLADBA :		
	- PRANÝ ŠTĚRK (KAČÍREK)	-	150 mm
	- ŠTĚRKODRŤ	ŠDB (0-32)	150 mm
	- ŠTĚRKODRŤ	ŠDB (0-63)	150 mm
	(E) ZATRAVNĚNÉ PLOCHY O MOCNOSTI 450mm SKLADBA :		
	- OHUMUSOVANÁ ZEMINA SE ZATRAVNĚNÍM		150 mm
	- HUTNĚNÝ VÝKOPEK		300 mm

- ① SILNIČNÍ OBRUBNÍK 150x300x1000 DO BETONOVÉHO LOŽE (min.C20/25XF3 dle ČSN736131)
SIL.OBR. OBLOUKOVÝ VNĚJŠÍ R2 150x250x780 DO BET.LOŽE (min.C20/25XF3 dle ČSN736131)
- ② ZAHRADNÍ OBRUBNÍK 100x250x500 DO BETONOVÉHO LOŽE (min.C20/25XF3 dle ČSN736131)
ZAHRADNÍ OBRUBNÍK OBLOUKOVÝ 100x250x780 R2 DO BETONOVÉHO LOŽE (min.C20/25XF3 dle ČSN736131)
ZAHRADNÍ OBRUBNÍK OBLOUKOVÝ 100x250x780 R1 DO BETONOVÉHO LOŽE (min.C20/25XF3 dle ČSN736131)
ZAHRADNÍ OBRUBNÍK OBLOUKOVÝ 100x250x780 R0,5 DO BETONOVÉHO LOŽE (min.C20/25XF3 dle ČSN736131)
- ③ SILNIČNÍ PŘÍDLAŽBA 100x250x500 DO BETONOVÉHO LOŽE (min.C20/25XF3 dle ČSN736131)
DVOUŘÁDEK ŽULOVÝCH KOSTEK 100x100 DO BET. LOŽE (min.C20/25XF3 dle ČSN736131)
- ④ SIL.OBR. NÁJEZDOVÝ 150x150x1000 DO BETONOVÉHO LOŽE (min.C20/25XF3 dle ČSN736131)
SIL.OBR. PŘECHODOVÝ 150x150x1000 DO BET. LOŽE (min.C20/25XF3 dle ČSN736131)
- ⑤ OBRUBNÍK ZÁHONOVÝ 50x250x500 DO BETONOVÉHO LOŽE (min.C20/25XF3 dle ČSN736131)
- NAPOJENÍ NOVÉHO A PŮVODNÍHO POVRCHU VOZOVKY ZALITÍM SPÁRY ASFALTOVÝM TMELEM

Vypracoval: ING. JOSEF BŘEZINA	Podpis:		Číslo zakázky: -
Zodpovědný projektant: ING. JOSEF BŘEZINA	Podpis:		Datum: 10/2024
Odběratel: Nemocnice ve Frýdku-Místku, příspěvková organizace			Dokumentace dle : PROVÁDĚNÍ STAVBY př.č.13 vyhl. č.499/2006Sb.
Místo: budova "E" areálu nemocnice			Měřítko: 1:50
Akce: CENTRÁLNÍ BUFET V BUDOVĚ E			ozn. př. / číslo výkresu : D.1.1
Obsah: ZPEVNĚNÉ PLOCHY-VZOROVÉ ŘEZY			110